





# Der Weg zur Alice\*Werkstatt



<https://routing.openstreetmap.de>

## Anfahrt:

-  Buslinie **L**, Haltestelle **Kahlerstraße**;
-  von der Haltestelle in Richtung Kirche ein paar Meter laufen und kurz vor der Kirche rechts in die **Alicenstraße** einbiegen;
-  an der **2. Toreinfahrt** rechts hindurchgehen;
-  geradeaus zum **Hinterhaus** 😊



# Alice\*Werkstatt



## 2024 Veranstaltungsreihe -

„Fit für die handwerklichen Herausforderungen in unserer Arbeit“

**Ska Alice\*Werkstatt**  
**Alicenstraße 23**  
**64293 Darmstadt**  
**Tel. 06151- 86 33 291**  
**alice@ska-darmstadt.de**  
**www.ska-darmstadt.de**

An unserer Multiplikator\*innen Reihe  
können alle

## Auszubildenden, Studierenden und Kolleg\*innen aus und in der sozialen Arbeit Tätigen

teilnehmen!

Wir wollen euch handwerkliche Kompetenzen vermitteln und euch befähigen im Anschluss mit Kindern und Jugendlichen handwerkliche Angebote durchzuführen.

Inhalte werden sein:

- päd. und fachliches Know-how für die Umsetzung
- Sicheres und unfallfreies Arbeiten
- Anwendungsmöglichkeiten und Anwendungsvielfalt
- woher bekomme ich das richtige Werkzeug?
- Ideen, Links; Tipps

### Kosten:

- ✂ Für Teilnehmer\*innen die in der sozialen Arbeit beschäftigt sind, kostet jedes Modul 20 €.
- ✂ Für Teilnehmer\*innen die **nicht** in der sozialen Arbeit beschäftigt sind, kostet jedes Modul 100 €

Module 1 und 2 sind einzeln buchbar.  
Vorkenntnisse sind nicht erforderlich.

## Modul 1: Mein eigenes Spielbrett „Mensch ärgere Dich nicht“, Solitär, .....

Messen, sägen, bohren, bis das eigene Spielbrett fertig ist! Wir werden die Gehrungssäge und den Schwingschleifer im Einsatz haben. Bohren an der Ständerbohrmaschine üben und evtl. sogar unserem Spiel einen Namen ein lasern. Einige können ihr Wissen vertiefen und trainieren, andere ihr Wissen ergänzen und etwas Neues dazu lernen! Ob „Mensch ärgere dich nicht“ oder Solitär, jede\*r kann ein Spielbrett brauchen und in der tägl. Arbeit einsetzen!

Do. 25.April 2024 von 9:00 – 13:00 Uhr und  
Fr. 26.April 2024 von 9:00 – 13:00 Uhr

**Anmeldeschluss:** 18. April 2024

## Modul 2: Einführung in Seife- und Epoxidharz gießen

Abwechselnd werden wir uns mit dem Gießen von Seife und Epoxidharz beschäftigen. Was sind Gemeinsamkeiten oder Unterschiede in der Verarbeitung und Anwendung? Wie kann dies in der täglichen Arbeit angewendet werden?

Di. 1.Oktober 2024 von 9:00 – 13:00 Uhr und  
Mi. 2.Oktober 2024 von 9:00 – 13:00 Uhr

**Anmeldeschluss:** 25. September 2024

### **Bitte immer mitbringen:**

Gute Laune, evtl. Vorlagen, Vorschläge, Ideen, feste, geschlossene Schuhe, Haargummi, Arbeitsoutfit, einen kleinen Snack, ...